

Fotobunky DBC-01

Bezpe nostné zariadenie sa skladá z dvoch jednotiek:

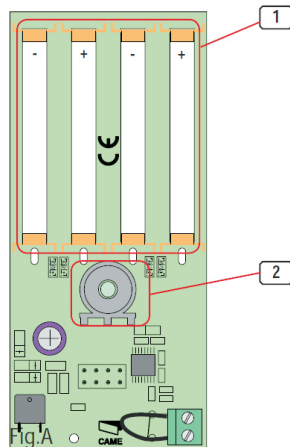
12/24V AC/DC infra ervený prijíma .

LED pre signalizáciu, že batéria je vybitá (ke LED na prijíma i bliká, znamená to, že batérie sú slabé a je nutné ich vymeni o najneskôr)

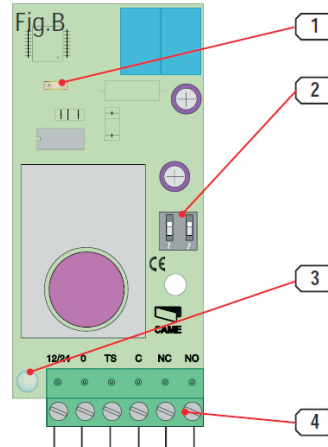
Infra ervený vysiela napájaný štyrmi 1,5V AAA batériami

Parametre

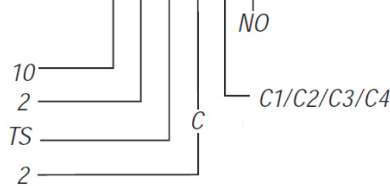
	Vysiela	Prijíma
Napájanie:	4x 1.5V AAA batériami	12/24 V - AC/DC
Spotreba:	70 μ A	48 mA
Stupe ochrany:	IP 54	IP 54
Pračovnía teplota:	-20°C až 55°C	-20°C až 55°C



1) Batérie
2) Vysiela



- 1) Signaliza ná LED
- 2) Prepína DIP-SWITCH
 - 1-ON Napájanie 12V AC/DC
 - 1-OFF Napájanie 24V AC/DC
 - 2-OFF Test zariadenia, pokia svorka TS nie je použitá
- 3) LED signalizácia stavu batérie
- 4) Svorkovniča

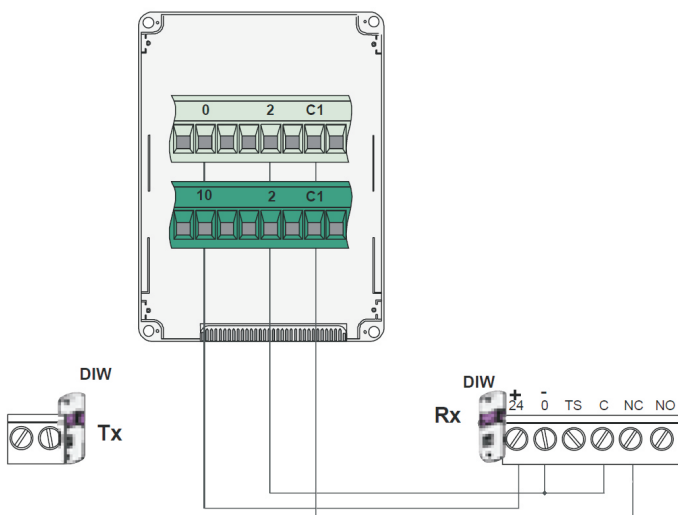


Inštalácia

Pred inštaláciou je potrebné:

- Uisti sa, že napätie je odpojené.
- Skontrolujte, že miesto, na ktoré bude zariadenie namontované, je v oblasti chráneným pred nežiaducimi vplyvmi, že povrch je pevný a že pre montáž máte všetky potrebné komponenty (skrutky, apy, at).
- Uistite sa, že vedenie elektrických káblov je dostato né chránené a na vedenie je bez akéhoko vek mečhnického poškodenia.

Elektronika s fotobunkami DIW



Elektronika s fotobunkami DIR a sú asne DIW

